

共和町の給与・定員管理等について

1 総括

(1) 人件費の状況（普通会計決算）

区分	住民基本台帳人口 (31年1月1日)	歳出額 A	実質収支	人件費 B	人件費率 B/A	(参考) 30年度の人件費率
元年度	人 5,942	千円 5,428,425	千円 93,582	千円 839,323	% 15.4	% 14.0

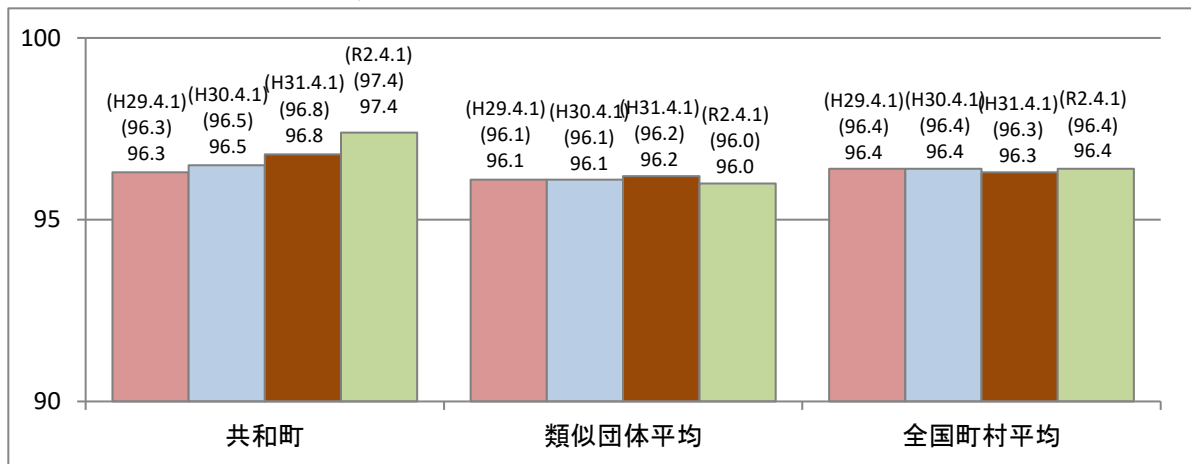
(2) 職員給与費の状況（普通会計決算）

区分	職員数 A	給与費			
		給料	職員手当	期末・勤勉手当	計 B
元年度	人 98	千円 323,205	千円 63,828	千円 128,917	千円 515,950

(参考)一人当たり給与費 B/A	(参考)類似団体平均一人当たり給与費
千円 5,264	千円 5,638

- (注) 1 職員手当には退職手当を含まない。
 2 職員数は、平成31年4月1日現在の人数である。
 3 給与費については、任期付短時間勤務職員（再任用職員（短時間勤務））の給与費が含まれており、職員数には当該職員を含んでいない。

(3) ラスパイレス指数の状況



- (注) 1 ラスパイレス指数とは、全地方公共団体の一般行政職の給料月額を同一の基準で比較するため、国の職員数（構成）を用いて、学歴や経験年数の差による影響を補正し、国の行政職俸給表（一）適用職員の俸給月額を100として計算した指数。
 2 () 書きの数值は、地域手当補正後ラスパイレス指数を指す。地域手当補正後ラスパイレス指数とは、地域手当を加味した地域における国家公務員と地方公務員の給与水準を比較するため、地域手当の支給率を用いて補正したラスパイレス指数。
 (補正前のラスパイレス指数×(1+当該団体の地域手当支給率) / (1+国の指定基準に基づく地域手当支給率) により算出。)
 3 類似団体平均とは、人口規模、産業構造が類似している団体のラスパイレス指数を単純平均したものである。

- ※ 令和2年4月1日のラスパイレス指数が、①3年前に比べ1ポイント以上上昇している場合、②3年連続で上昇している場合、③100を超えている場合について、その理由及び改善の見込み

(4) 給与制度の総合的見直しの実施状況について

【概要】国の給与制度の総合的見直しにおいては、俸給表の水準の平均2%の引下げ及び地域手当の支給割合の見直し等に取り組むとされている。

① 給料表の見直し

[実施 未実施]

実施内容（平均引下げ率、実施（実施予定）時期、経過措置の有無等具体的な内容（未実施の場合には、その理由））

（給料表の改定実施時期） 平成27年4月1日

（内容） 一般行政職の給料表について、国の見直し内容を踏まえ、平均2%引下げ。

激変緩和のため、3年間（平成30年3月31日まで）の経過措置（現給保障）を実施。

② その他の見直し内

管理職員特別勤務手当について、国と同様に見直しを実施。（平成27年4月1日実施）

2 職員の平均給与月額、初任給等の状況

(1) 職員の平均年齢、平均給料月額及び平均給与月額の状況（令和2年4月1日現在）

① 一般行政職

区分	平均年齢	平均給料月額	平均給与月額	平均給与月額 (国比較ベース)
共和町	38.0歳	279,042円	314,545円	305,370円
北海道	43.2歳	321,400円	389,524円	363,672円
国	43.2歳	327,564円	—	408,868円
類似団体	41.2歳	300,607円	345,008円	330,475円

② 教育職

区分	平均年齢	平均給料月額	平均給与月額
共和町	53.0歳	326,867円	336,932円
北海道	43.7歳	356,400円	405,369円
類似団体	39.6歳	279,698円	302,491円

(注) 1 「平均給料月額」とは、令和2年4月1日現在における各職種ごとの職員の基本給の平均である。

2 「平均給与月額」とは、給料月額と毎月支払われる扶養手当、地域手当、住居手当、時間外勤務手当などのすべての諸手当の額を合計したものであり、地方公務員給与実態調査において明らかにされているものである。

また、「平均給与月額（国比較ベース）」は、比較のため、国家公務員と同じベース（＝時間外勤務手当等を除いたもの）で算出している。

(2) 職員の初任給の状況（令和2年4月1日現在）

区 分		共 和 町	北 海 道	国
一般行政職	大 学 卒	171,700 円	182,200 円	182,200 円
	高 校 卒	150,600 円	150,600 円	150,600 円

(3) 職員の経験年数別・学歴別平均給料月額の状況（令和2年4月1日現在）

区 分		経験年数10年	経験年数20年	経験年数25年	経験年数30年
一般行政職	大 学 卒	264,880 円	348,750 円	371,325 円	401,700 円
	高 校 卒	－ 円	344,800 円	348,133 円	376,800 円

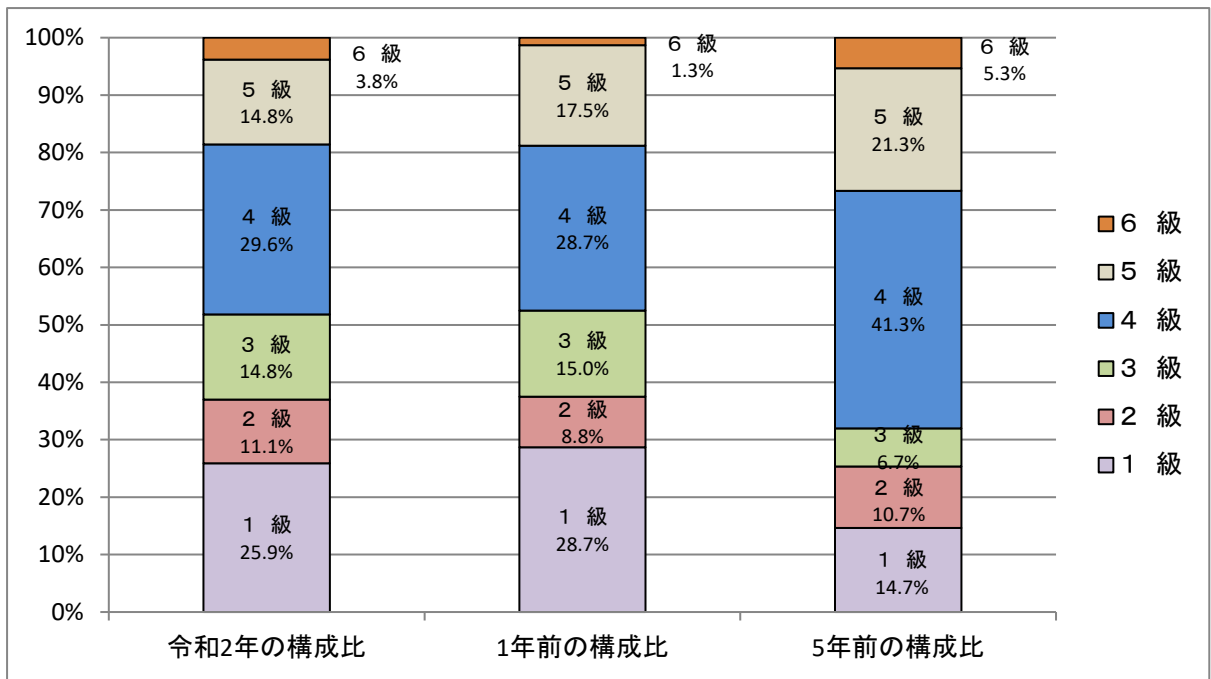
3 一般行政職の級別職員数等の状況

(1) 一般行政職の級別職員数及び給料表の状況（令和2年4月1日現在）

区 分	標準的な職務内容	職員数	構成比	1号給の 給料月額	最高号給の 給料月額
1 級	定型的な業務を行う職務	21 人	25.9 %	146,100 円	247,600 円
2 級	高度の知識又は経験が必要とする業務を行う職務	9 人	11.1 %	195,500 円	304,200 円
3 級	係長の職務、主査の職務又は主任の職務	12 人	14.8 %	231,500 円	350,000 円
4 級	困難な業務を処理する係長の職務又は特に困難な業務を処理する主査の職務	24 人	29.6 %	264,200 円	381,000 円
5 級	困難な業務を処理する課長等の職務	12 人	14.8 %	289,700 円	393,000 円
6 級	重要な業務を処理する課長等の職務	3 人	3.8 %	319,200 円	410,200 円

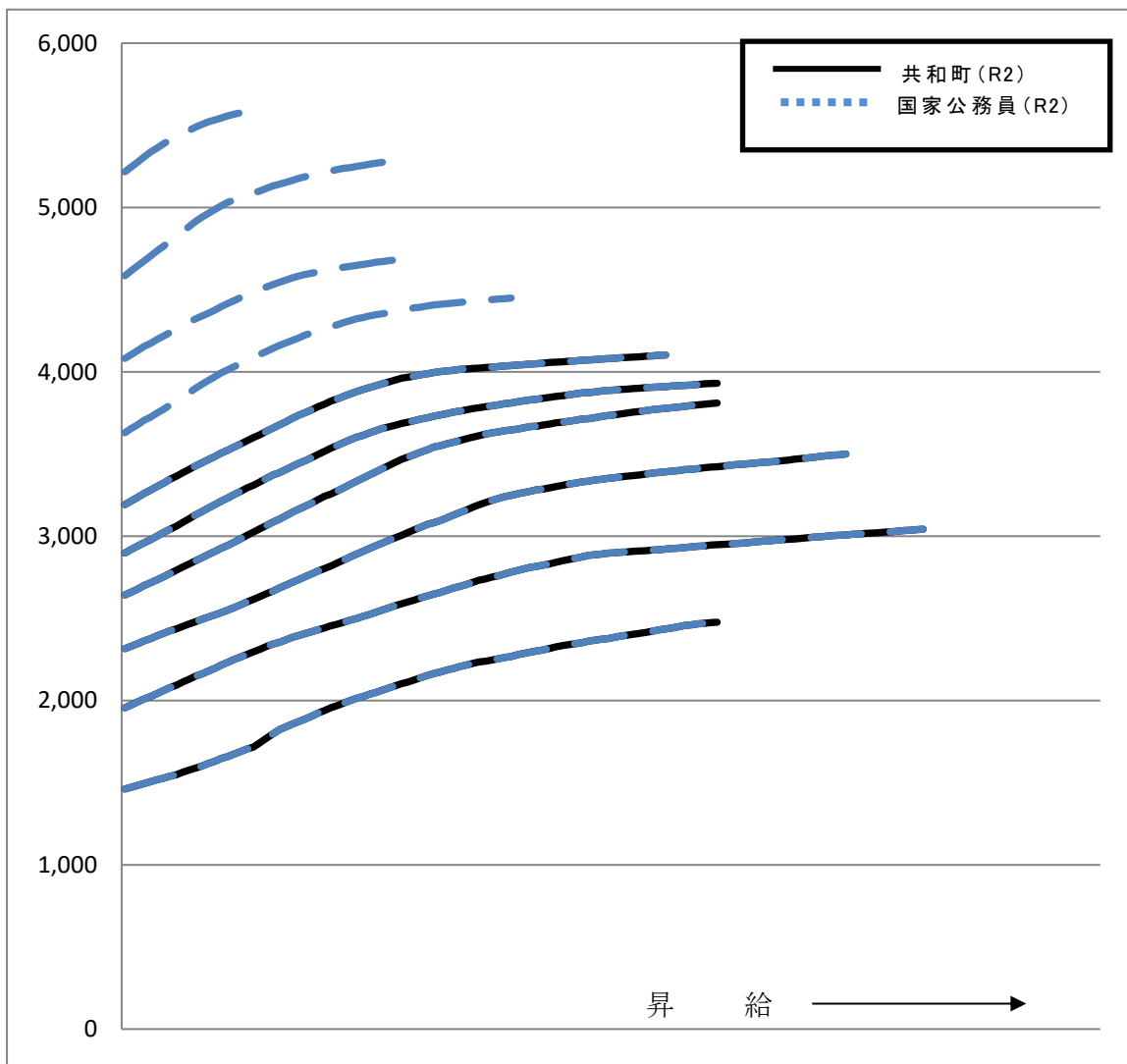
(注) 1 共和町の給与条例に基づく給料表の級区分による職員数である。

2 標準的な職務内容とは、それぞれの級に該当する代表的な職務である。



(2) 国との給料表カーブ比較表（行政職（一））（令和2年4月1日現在）

令和2年4月1日時点



(2) 昇給への勤務成績の反映状況（共和町）

平成 31 年 4 月 2 日から令和 2 年 4 月 1 日 までにおける運用	共和町		国	
	管理職員	一般職員	特定管理 職員	一般職員
イ 人事評価を実施した	○	○	○	○
標準に加え、上位及び下位の区分も適用			○	○
標準に加え、上位の区分も適用				
標準に加え、下位の区分も適用				
標準の区分のみ適用				
ロ 人事評価を実施していない				

※人事評価は実施しているが、昇給へは反映させていない。

4 職員の手当の状況

(1) 期末手当・勤勉手当

共和町	北海道	国
1人当たり平均支給額(元年度) 1,347 千円	1人当たり平均支給額(元年度) 1,579 千円	—
(元年度支給割合) 期末手当 2.60 月分 勤勉手当 1.90 月分 (1.45)月分 (0.90)月分	(元年度支給割合) 期末手当 2.60 月分 勤勉手当 1.90 月分 (1.45)月分 (0.90)月分	(元年度支給割合) 期末手当 2.60 月分 勤勉手当 1.90 月分 (1.45)月分 (0.90)月分
(加算措置の状況) 職制上の段階、職務の級等による加算措置 ・役職加算 5～15%	(加算措置の状況) 職制上の段階、職務の級等による加算措置 ・役職加算 5～20% ・管理職加算 10～25%	(加算措置の状況) 職制上の段階、職務の級等による加算措置 ・役職加算 5～20% ・管理職加算 10～25%

(注) ()内は、再任用職員に係る支給割合である。

○ 勤勉手当への勤務成績の反映状況 (一般行政職)

平成31年度中における運用	共和町		国	
	管理職員	一般職員	特定管理職員	一般職員
イ 人事評価を実施した	○	○	○	○
標準に加え、上位及び下位の成績率も適用			○	○
標準に加え、上位の成績率も適用				
標準に加え、下位の成績率も適用				
標準の成績率のみ適用				
ロ 人事評価を実施していない				

※人事評価は実施しているが、勤勉手当へは反映させていない。

(2) 退職手当 (令和2年4月1日現在)

共和町	国
(支給率) 自己都合 24.586875月分 勤続20年 19.6695 月分 勤続25年 28.0395 月分 勤続35年 39.7575 月分 最高限度額 47.709 月分 その他の加算措置 定年前早期退職特例措置 (2～15%) 1人当たり 384 千円 平均支給額	(支給率) 自己都合 24.586875月分 勤続20年 19.6695 月分 勤続25年 28.0395 月分 勤続35年 39.7575 月分 最高限度額 47.709 月分 その他の加算措置 定年前早期退職特例措置 (2～45%)

(注) 退職手当の1人当たり平均支給額は、元年度に退職した職員に支給された平均額である。

(5) 時間外勤務手当

支給実績（元年度決算）	28,137	千円
職員1人当たり平均支給年額（元年度決算）	309	千円
支給実績（30年度決算）	27,520	千円
職員1人当たり平均支給年額（30年度決算）	309	千円

(注) 職員1人当たり平均支給額を算出する際の職員数は、「支給実績（〇年度決算）」と同じ年度の4月1日現在の総職員数（管理職員、教育職員等、制度上時間外勤務手当の支給対象とはならない職員を除く。）であり、短時間勤務職員を含む

(6) その他の手当（令和2年4月1日現在）

手当名	内容及び支給単価	国の制度との異同	国の制度と異なる内容	支給実績 (元年度決算)	支給職員1人当たり 平均支給年額 (元年度決算)
扶養手当	① 配偶者 10,000円 ② 配偶者以外の扶養親族 1人6,500円 ③ 満16歳から22歳までの子 1人5,000円加算	同	—	千円 10,171	円 231,159
住居手当	① 家賃が12,000円を超える借家 27,000円を限度に支給	異	国：家賃が16,000円を 超える借家に28,000円 を限度に支給	千円 8,661	円 240,600
通勤手当	① 自家用車利用の場合 距離区分により支給 ② 交通機関を利用する場合 1ヶ月/55,000円を限度に支給 *いずれも通勤距離2km以上対象	同	—	千円 3,710	円 45,807

5 特別職の報酬等の状況（令和2年4月1日現在）

区 分		給 料		月 額 等	
給 料	市 区 町 村 長	700,000 円	() 円	(参考) 類似団体における最高/最低額	
	副 市 町 村 長	585,000 円		860,000 円 / 525,000 円	700,000 円 / 471,000 円
報 酬	議 長	267,000 円	() 円	400,000 円 / 230,000 円	
	副 議 長	210,000 円	() 円	314,000 円 / 182,000 円	
	議 員	177,000 円	() 円	290,000 円 / 155,800 円	
期 末 手 当	市 区 町 村 長 副 市 町 村 長	(元年度支給割合) 4.50 月分			
	議 長 副 議 長 議 員	(元年度支給割合) 4.50 月分			
退 職 手 当	市 区 町 村 長	(算定方式)	(1期の手当額)	(支給時期)	
	副 市 町 村 長	給料月額×在職期間(年)×5.126	14,352,800円	任期毎	
		給料月額×在職期間(年)×3.234	7,567,560円	任期毎	
	備 考				

- (注) 1 給料及び報酬の()内は、減額措置を行う前の金額である。
 2 退職手当の「1期の手当額」は、4月1日現在の給料月額及び支給率に基づき、1期(4年=48月)勤めた場合における退職手当の見込額である。

6 職員数の状況

(1) 部門別職員数の状況と主な増減理由

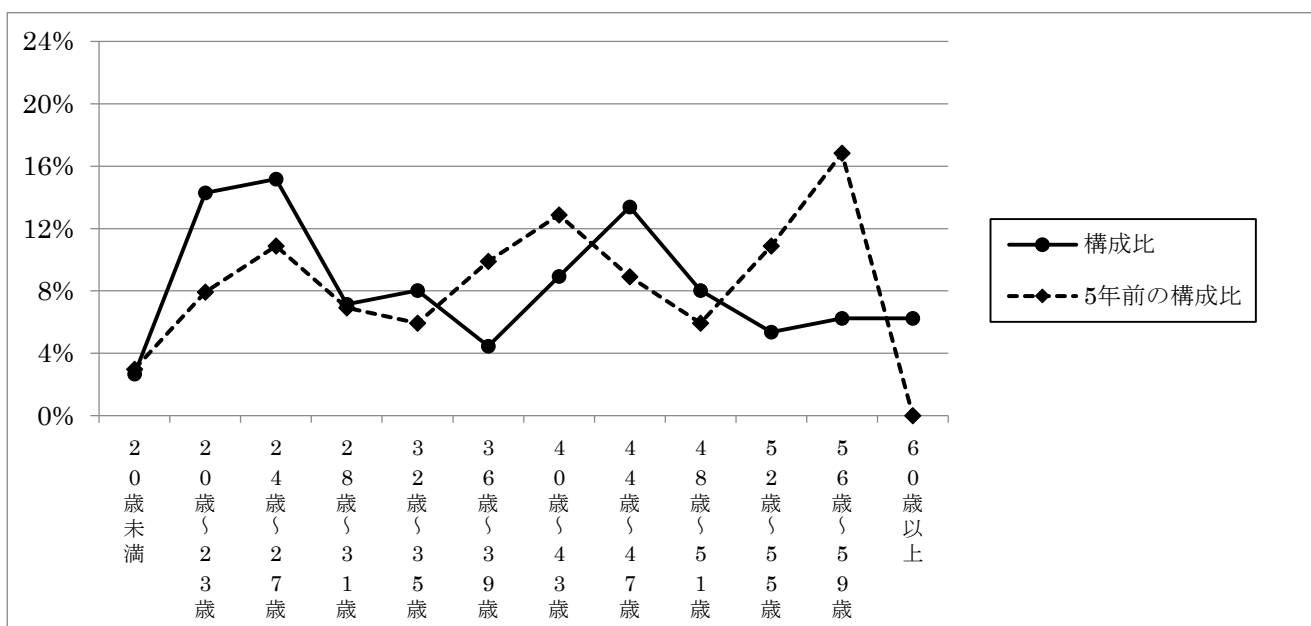
(各年4月1日現在)

部 門	区 分		職 員 数		対 前 年 増 減 数	主 な 増 減 理 由
			令 和 2 年	平 成 3 1 年		
普 通 会 計 部 門	一 般 行 政 部 門	議 会	2	2	0	
		総 務	28	26	2	
		税 務	7	7	0	
		民 生	16	16	0	
		衛 生	7	7	0	
農 林 水 産		12	11	1		
商 工		4	4	0		
土 木	10	11	▲ 1			
	計	86	84	2	< 参 考 > 人口 1 万人 当 たり 職 員 数 146.80 人 (類 似 団 体 の 人 口 1 万 人 当 たり の 職 員 数 131.28 人)	
	教 育 部 門	16	14	2		
	小 計	102	98	4	< 参 考 > 人口 1 万人 当 たり 職 員 数 174.12 人 (類 似 団 体 の 人 口 1 万 人 当 たり の 職 員 数 156.84 人)	
公 営 企 業 計 等 部 門	水 道	4	3	1		
	下 水 道	1	2	▲ 1		
	そ の 他	5	5	0		
	小 計	10	10	0		
合 計		112 [152]	108 [152]	4 [152]	< 参 考 > 人口 1 万人 当 たり 職 員 数 191.19 人	

注) 1 職員数は一般職に属する職員数である。

2 []内は、条例定数の合計である。

(2) 年齢別職員構成の状況（令和2年4月1日現在）



区分	20歳未満	20歳～23歳	24歳～27歳	28歳～31歳	32歳～35歳	36歳～39歳	40歳～43歳	44歳～47歳	48歳～51歳	52歳～55歳	56歳～59歳	60歳以上	計
職員数	3人	16人	17人	8人	9人	5人	10人	15人	9人	6人	7人	7人	112人

(3) 職員数の推移

（単位：人・％）

部門別 \ 年度	27年	28年	29年	30年	R1年	R2年	過去5年間の増減数（率）
一般行政	76	81	79	81	84	86	10(13.2%)
教育	15	14	16	15	14	16	1(6.7%)
普通会計計	91	95	95	96	98	102	11(12.1%)
公営企業等会計計	10	9	9	10	10	10	0(0.0%)
総合計	101	104	104	106	108	112	11(10.9%)

(注) 1 各年における定員管理調査において報告した部門別職員数。

2 合併した団体にあつては、合併前の年については合併前の旧団体の合計職員数。